

# ELFER 11

BAHNEN · NEUSTIFT · STUBAI



## ANLAGEN

-  Panoramabahn Elfer
-  Schlepplift Elferhütte
-  Schlepplift Hölltal
-  Übungsländ Kröbbach\*

\* Skipass für Übungsländ Kröbbach direkt vor Ort erhältlich.




## SKIPISTEN

-  1 Abfahrt Elferhütte
-  2 Abfahrt Hölltal
-  3 Piste Kröbbach

## SKIROUTE

-  1 Talabfahrt

## RODELBAHNEN

-  1 Sportrodelbahn Elfer – Dorf Neustift (8 km beleuchtet)
-  2 Klassik Rodelbahn Elfer – Pinnistal (8 km beleuchtet durch Laternen)
-  3 Familienrodelbahn Pinnisalm (5,4 km)

## WINTERWANDERWEGE

-  1 Neder-Talstation (20 Min.)
-  2 Elferhütte (¾ Std.)
-  3 Sonnenplateau Falsisse (40 Min.)
-  4 Winter/Schneeschuhwanderweg Pinnisalm (ca. 1 Std.)
-  5 Rodelrundwanderweg Herzeben (ca. 20 Min.)

## AKTIV

-  Paragleiter
-  Freizeitzentrum
-  Eislaufplatz

## SONNENUHR